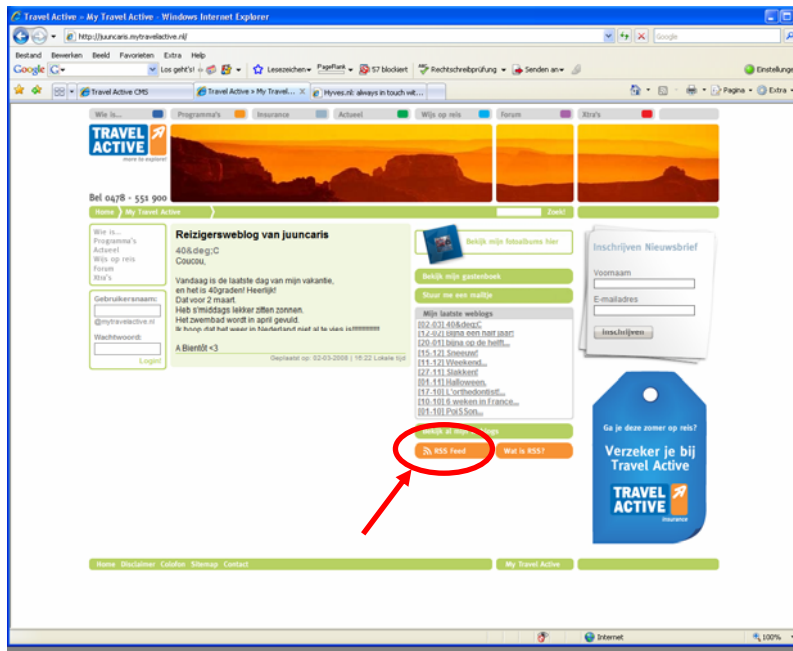


Zet jouw My Travel Active Account automatisch op hyves.

Heb je een profiel bij Hyves? Dan kan je nu de berichten van je My Travel Active weblog automatisch in je Hyves profiel importeren. Iedere keer dat je dan een verhaal op je weblog publiceert worden de eerste ca. 200 karakters van nieuwe berichten die je schrijft op je weblog op je Hyves blog geplaatst, met daarbij een link naar het originele bericht op je weblog. De eerste keer nadat je deze importfunctie hebt aangezet worden maximaal 50 weblogberichten geïmporteerd en daarna maximaal 15 per dag. Hieronder wordt stap voor stap uitgelegd hoe je jouw My Travel Active Account aan Hyves toevoegt.

Stap 1

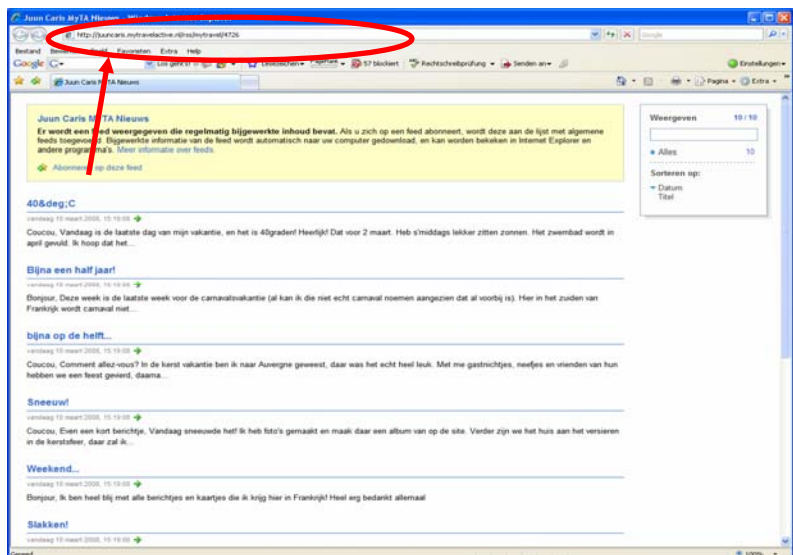
Open je My Travel Active Account en klik op de oranje knop RSS Feed, een nieuw venster opent zich.



Stap 2

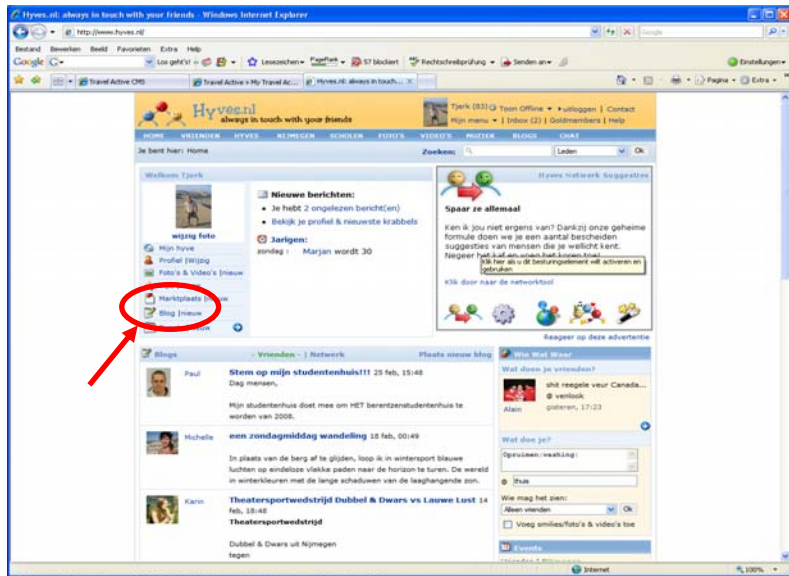
Kopieer het RSS feed adres uit de adresbalk in het nieuw geopende venster.

Bijvoorbeeld: <http://juuncaris.mytravelactive.nl/rss/mytravel/4726>



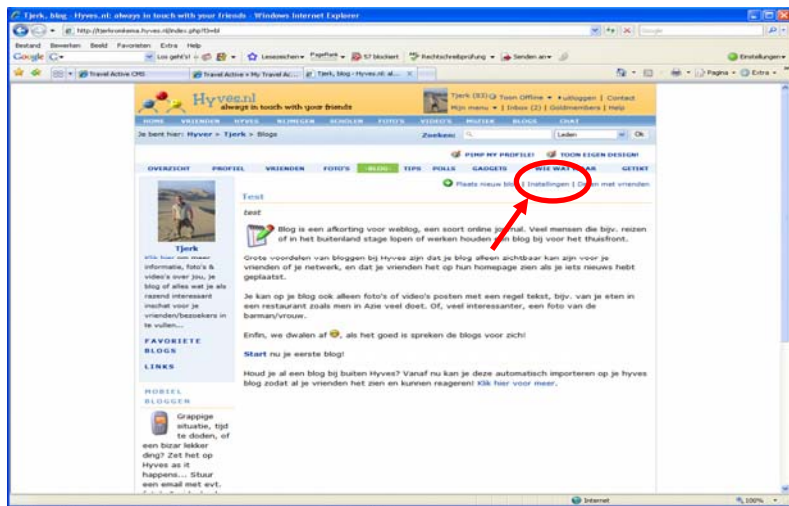
Stap 3

Ga nu naar Hyves en log hier in op je profiel en ga naar "Blog"



Stap 4

Klik rechts bovenaan op "Instellingen"



Stap 5

- Vul bij "Blog import" achter URL RSS Feed het adres in dat je eerder gekopieerd hebt.
- Klik op opslaan
- De klus is geklaard. De laatste 50 berichten worden nu automatisch geïmporteerd en de berichten die jij in de toekomst op My Travel Active schrijft komen automatisch ook op je Hyves te staan.

